



Modèle Francophone International des Nations Unies en Eurasie

2020

Guide d'utilisation de Discord

Index

[Créer un compte sur discord](#)

[Rejoindre un serveur](#)

[Modifier votre pseudo](#)

[Remarques importantes](#)

[Comment utiliser Discord après avoir choisi votre poste ?](#)

[- Participant·es \(délégué·es, juges, avocat·es\)](#)

[- Membres de l'État-Major](#)

[- Conseiller.es](#)

[- Respo](#)

[- Membres de la presse](#)

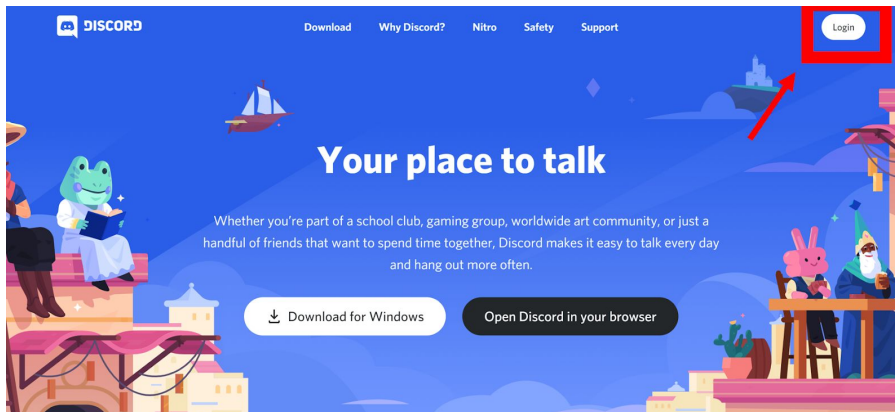
[- Responsables du tourisme](#)

Pour demander de l'aide

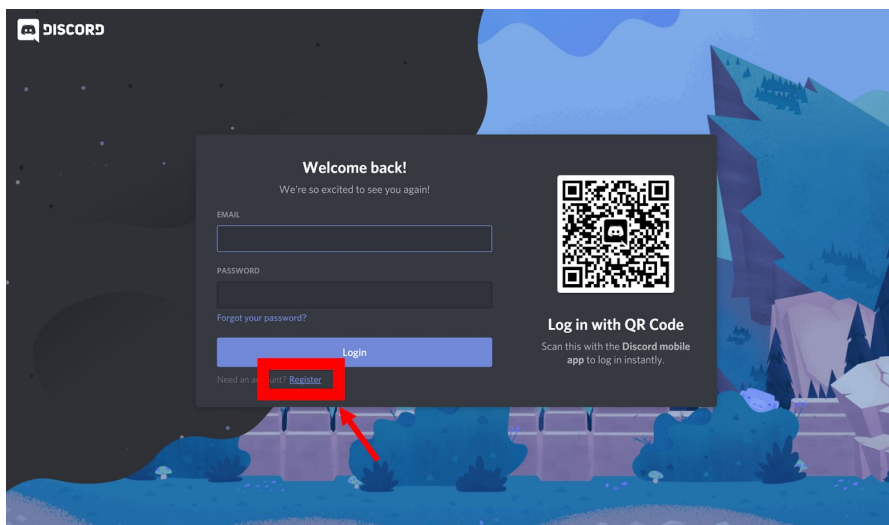
Vous pouvez communiquer avec TI_BAHAR sur Discord, ou vous pouvez envoyer un mail à ti.mfinue@gmail.com

Créer un compte sur Discord

1. Allez sur le site <https://discord.com/>
2. Cliquez sur « Connectez-vous » / « Login » en haut de la page



3. Cliquez sur « Enregistrez-vous » / « Register »



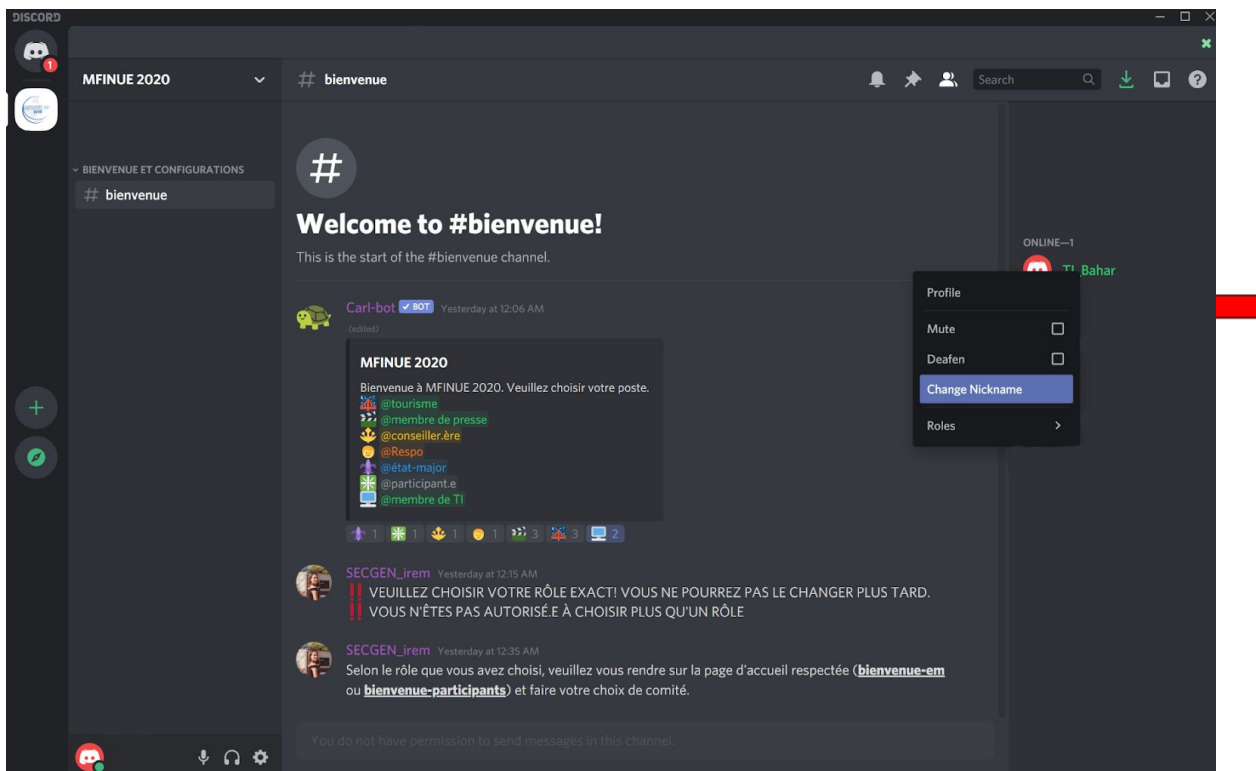
4. Après avoir renseigné les informations nécessaires, cochez la case « J'ai lu et accepté les conditions... »
5. Vous allez voir un message qui vous demande de valider votre adresse mail. Ouvrez votre boîte mail et cliquez sur « Valider l'adresse mail » dans le mail envoyé par Discord.
6. Ce lien ouvrira une page de vérification sur le site internet de Discord. Cliquez sur « Je ne suis pas un robot ».
7. Cliquez sur « Continuer vers Discord »
8. Vous pouvez utiliser Discord via le site internet de Discord ou télécharger l'application. Nous vous recommandons de télécharger l'application sur votre tablette/ordinateur/téléphone portable.

Rejoindre notre serveur

Après avoir créé un compte Discord, vous pouvez accéder au serveur Discord du MFINUE en cliquant sur le lien envoyé par votre président.

Modifier votre pseudo

1. Faites un clic droit sur votre nom
2. Choisissez « Changer votre pseudo » / Change nickname



Voici les formats à utiliser pour modifier votre pseudo :

Pour les "participant-es" (délégué-es, juges, avocat-es)

vosre délégation _ vosre comité vosre prénom et nom

ex: Chine_AG1_İrem Duru ou Juge_CPI_İrem Duru

Pour les membres de l'État-Major

vosre rôle (président-e / vice président-e) _ vosre comité _ vos prénom et nom

ex: Présidente_AG1_İrem Duru

Pour les responsables presse et tourisme

vosre poste _ vos prénom et nom

ex: Presse_İrem Duru

Pour les conseiller.es

vosre école _ vos prénom et nom

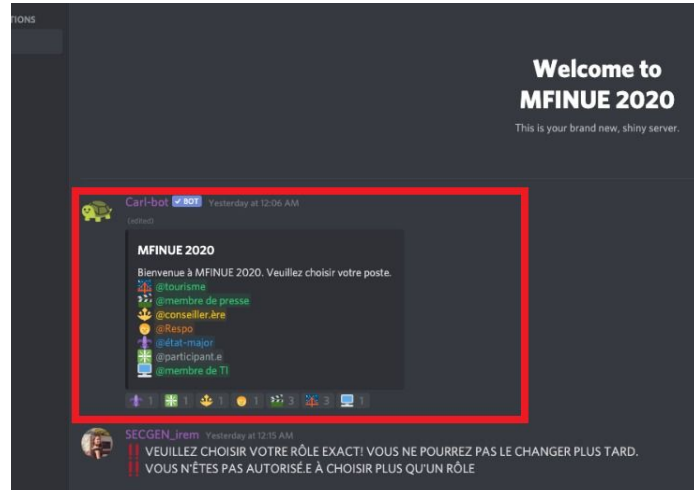
ex: SJ_İrem Duru

-Lycée Saint Joseph İstanbul : **SJ**
-Lycée Sainte-Pulchérie : **SP**
-Lycée Saint-Benoît d'Istanbul : **SB**
-Lycée Saint-Michel : **SM**
-Lycée Notre Dame de Sion : **NDS**
-Lycée Galatasaray : **GS**
-Lycée SAJEV Petit Prince : **SAJEV**
-Lycée Américain d'Üsküdar : **UAA**
-Lycée Pierre Loti : **PL**
-Collège TED Ankara : **TED**
-Lycée Tevfik Fikret d'Ankara : **TF Ankara**
-Lycée Saint-Joseph d'Izmir : **SJ İzmir**
-Lycée Tevfik Fikret d'Izmir : **TF İzmir**
-Lycée Notre Dame des Victoires : **Voiron**
-Institut Notre Dame (Valence) : **IND**

-Lycée International de Ferney Voltaire : **Ferney**
-Lycée Multilingue Ombrosa : **Ombrosa**
-Lycée Saint-Louis Villa Pia : **Villa Pia**
-Lycée Philippine Duchesne ITEC Boisfleury (Grenoble) : **ITEC**
-Lycée Paul Langevin (Beaucaire) : **Langevin**
-Collège des Frères Mont La Salle : **Mont La Salle**
-Collège Saint Pierre Baskinta : **Baskinta**
-Lycée Charlemagne : **Charlemagne**
-Collège Saint Marc : **Saint Marc**
-Lycée Français International Le Détroit : **Détroit**
-Lycée Français International d'Agadir : **Agadir**
-Lycée Töpffer : **Töpffer**

Remarques importantes

1. Vous devez sélectionner votre poste en cliquant sur l'icône correspondante dans la page #bienvenue, sinon vous n'aurez pas accès à votre comité.



2. Vous ne pouvez sélectionner qu'un seul poste.
3. Vous ne pouvez pas changer de poste après l'avoir sélectionné.

La salle à laquelle tout le monde aura accès :

La salle #annonces : vous y trouverez les annonces concernant les différents rendez-vous, et notamment les pauses interactives (presse et tourisme), ainsi que les liens pour les cérémonies d'ouverture et de clôture.



Comment utiliser Discord après avoir choisi votre poste ?

Vous pouvez cliquer sur votre rôle pour accéder directement aux informations qui vous concernent :

[-Participant·e](#) (délégué·e, juge, avocat·e)

[-État-Major](#)

[-Conseiller·es](#)

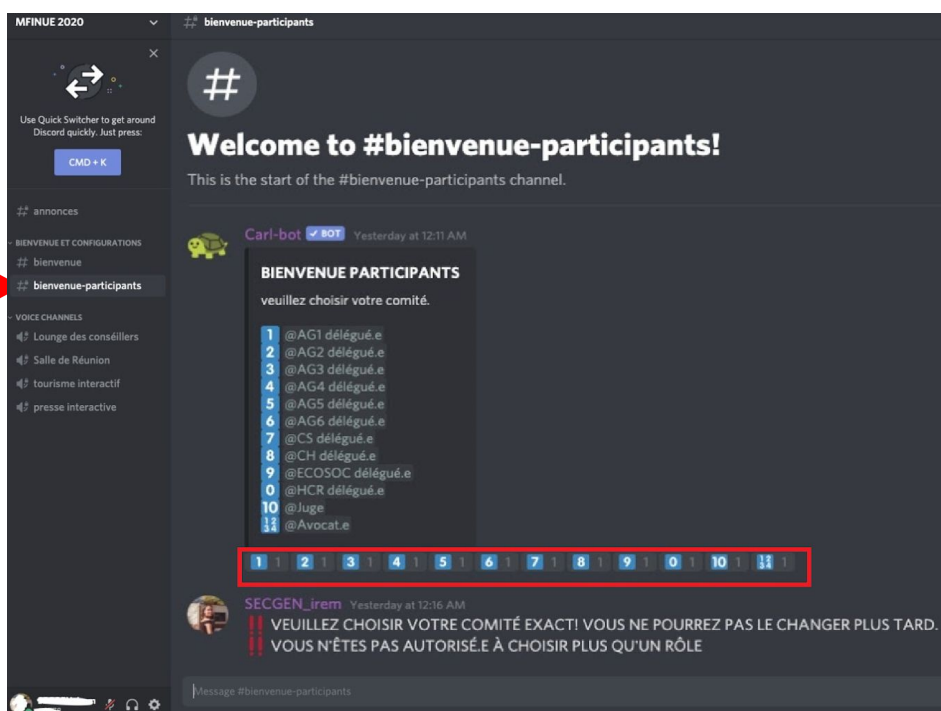
[-Respo](#)

[-Membre de la presse](#)

[-Tourisme](#)

Participant·e

- Après avoir choisi « participant·e » sur la page #bienvenue, une page #bienvenue-participants s'ouvrira. Vous devez choisir votre comité.
- Sous « Comités », vous pouvez communiquer avec les autres membres de votre comité et trouver les liens Zoom pour les sessions de votre comité.
- **Remarque : Vous ne pouvez vous inscrire que dans un seul comité.**



État-Major

- Après avoir choisi « État-Major » sur la page #bienvenue, une page #bienvenue-em s'ouvrira. Vous devez choisir votre comité.
- Sous la partie « Salles de Réunion » il y a #états-majors : c'est ici que vous pourrez communiquer avec les PAGs et trouver les informations sur les réunions quotidiennes de l'État-Major.

Conseiller·e

- Après avoir choisi « conseiller·e », sous « Comités » vous pourrez trouver ici les liens Zoom de chaque comité, ce qui vous permettra d'assister aux débats.
- Sous la partie « Salles de Réunion » il y a #panneau-de-contrôle : c'est ici que vous pourrez communiquer avec les PAGs pour toutes les questions concernant les résolutions et trouver les informations sur le contrôle des résolutions.
- **Lounge des conseiller·es** : il s'agit d'une salle de détente pour les conseiller·es, où vous pourrez échanger oralement avec les personnes présentes, prendre des cafés virtuels, papoter...

Respo (mini-mnu)

- Après avoir sélectionné « respo », sous « Comités » vous pourrez accéder à la salle #mini-mnu. Ici, vous trouverez les liens Zoom pour les sessions de votre comité et vous pourrez communiquer avec les autres membres du comité.

Membre de la presse

- Après avoir choisi « presse », sous « Comités » vous trouverez les liens Zoom de chacun des comités. C'est également ici que vous pourrez partager avec les comités les informations liées à la presse, comme les horaires des séances photo.
- **!! Un membre de l'équipe de presse doit entrer uniquement dans le comité qu'il·elle suit !!**
- Sous « Salle de réunion », il y a une salle #presse : cet espace est dédié à la communication entre les membres de l'équipe presse.

Tourisme

- Après avoir choisi « tourisme », dans la partie "salle de réunion" vous pouvez accéder à l'onglet #tourisme dans lequel vous pourrez communiquer entre vous.