



# **Modèle Francophone International des Nations Unies en Eurasie**

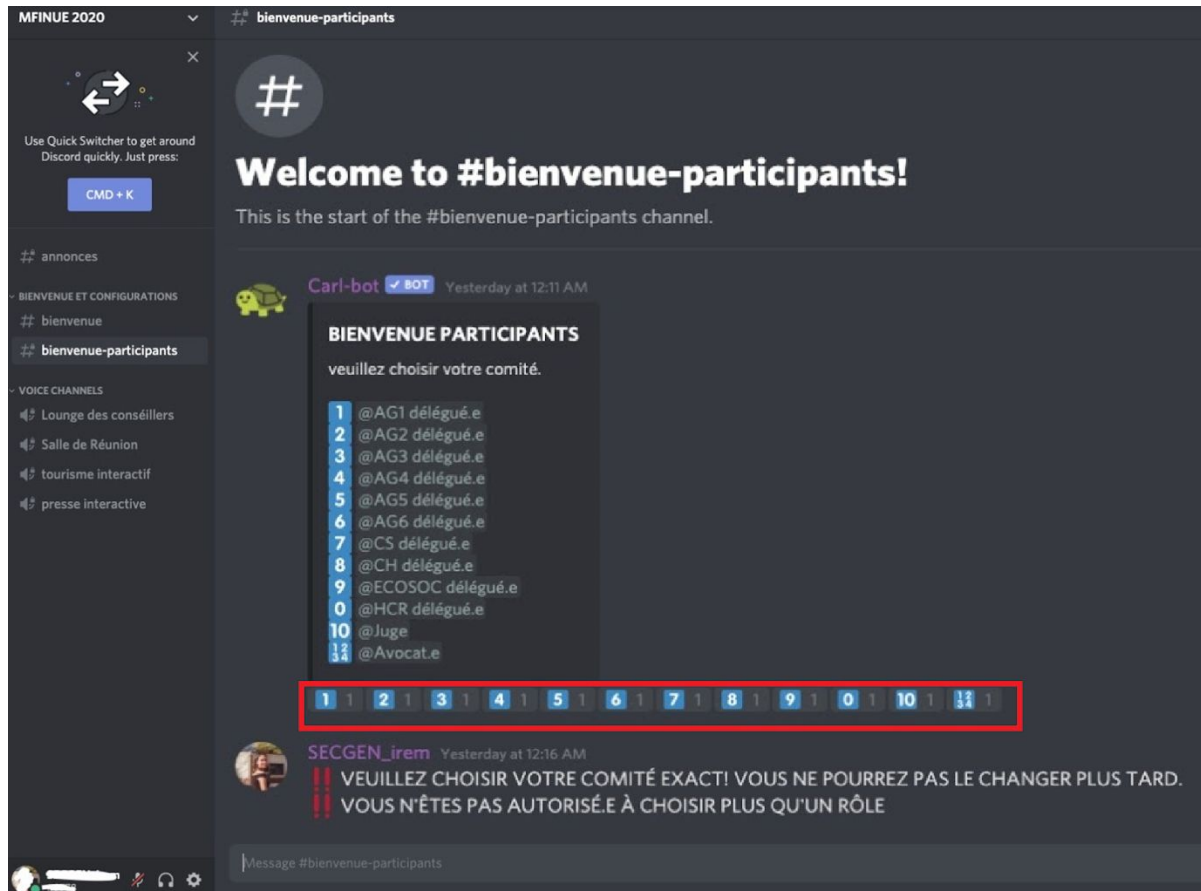
MFINUE 2020 - 10ème SESSION ANNUELLE

*Anthropocène: Le Défi des Transformations*

**Guide de conférence en ligne pour les  
Délégués**

# AVANT LA CONFÉRENCE

1. Vérifier que vous avez bien respecté les consignes du Guide de Discord en choisissant votre propre comité et votre rôle comme participant.e. (Consultez [le guide de Discord](http://mfinue.org) complet sur le site internet [mfinue.org](http://mfinue.org).)



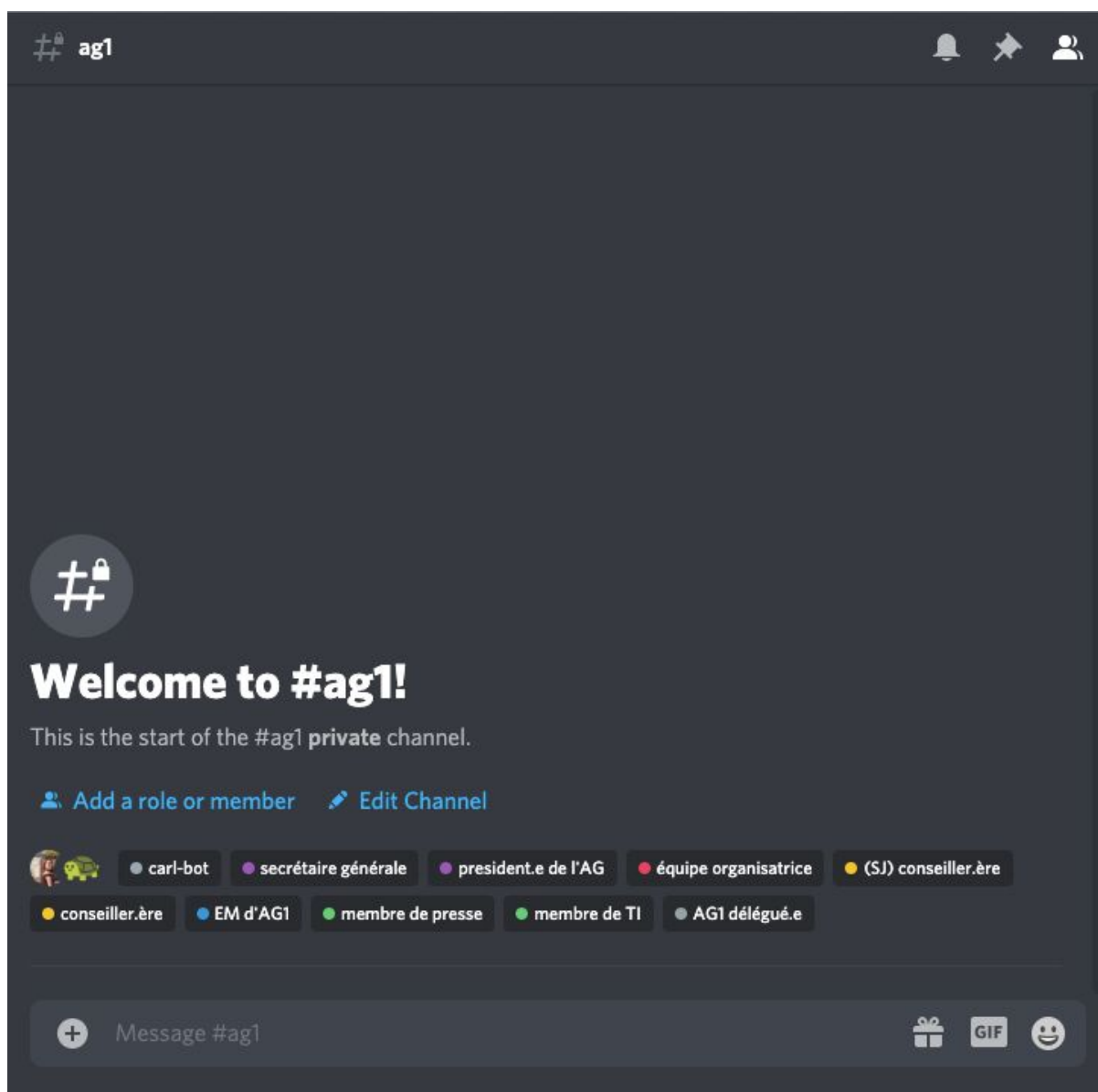
2. Modifiez votre nom comme suit :

**vosre délégation \_ vosre comité\_vosre prénom et nom**

ex: Chine\_AG1\_Ïrem Duru

# LORS DE LA CONFÉRENCE

## Entrer dans les Réunions Zoom



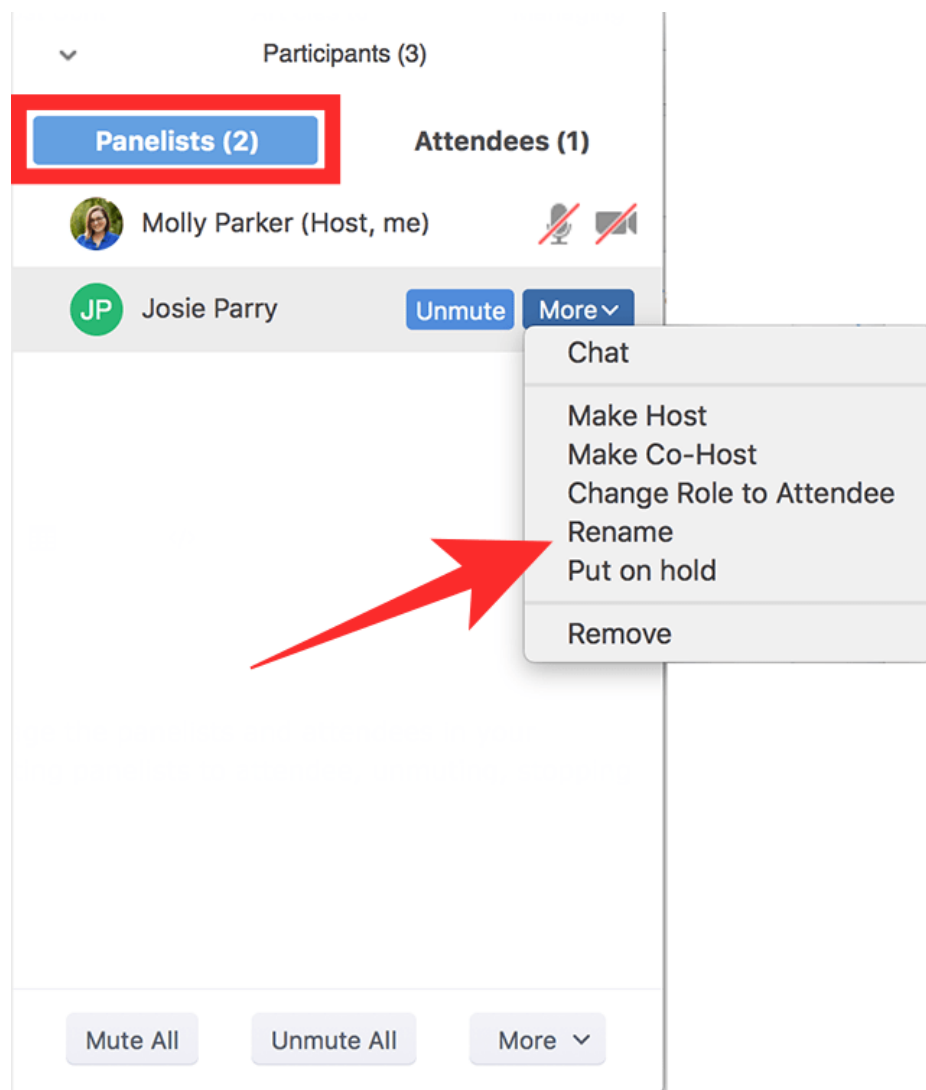
- Dès que vous êtes inscrits sur votre comité, votre salle de comité sera le lieu essentiel pour communiquer avec vos membres de l'État-Major et avoir l'accès aux codes des réunions Zoom pour faire les débats.
- Servez-vous aussi du [Guide de Zoom](#) disponible sur le site de la conférence [mfinue.org](http://mfinue.org)

**VEUILLEZ NOTER QUE LES DÉBATS N'AURONT PAS LIEU DANS DISCORD, VOUS ALLEZ UTILISER VOTRE SALLE DE CLASSE DISCORD (IMAGE AU-DESSUS) POUR TROUVER LES CODES DES RÉUNIONS ZOOM.**

- Vous devez écrire votre nom comme indiqué ci-dessous pendant les sessions de Zoom:

**Votre délégation\_votre nom et prénom**

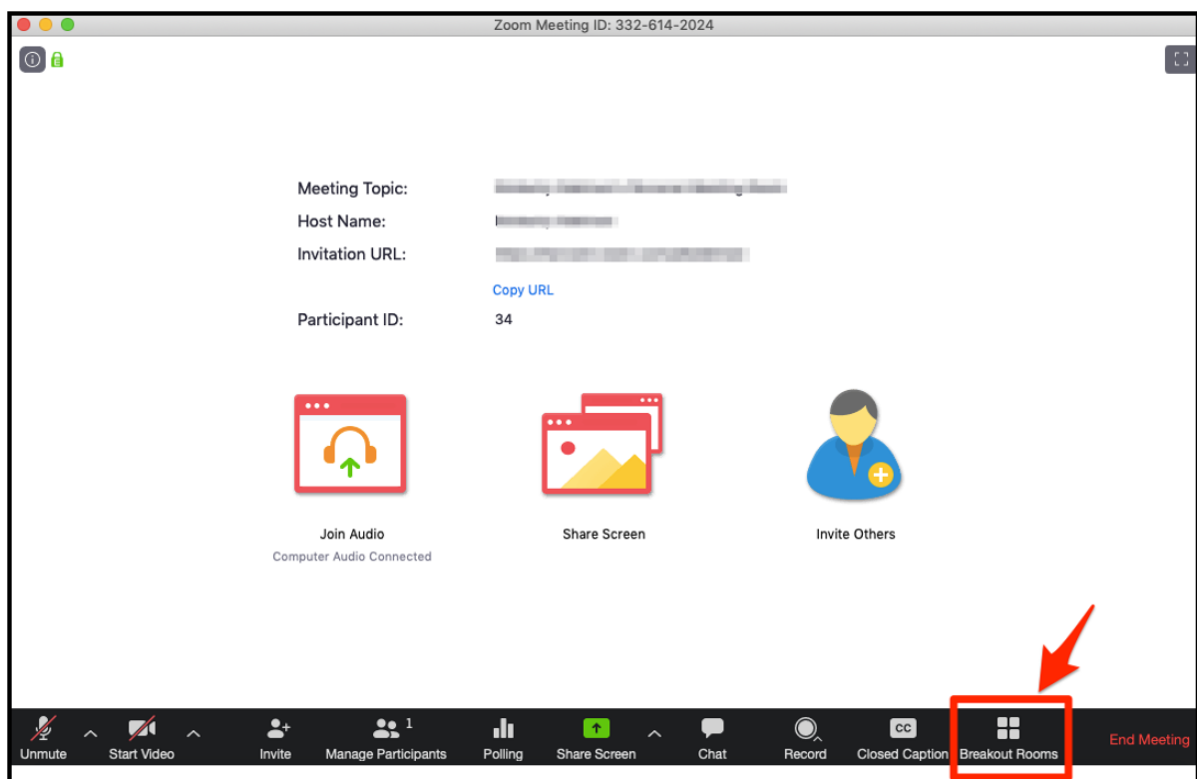
Ex : Chine\_Bahar Eryilmaz



## Les débats informels (le lobbying)

- Le premier jour de la conférence, vous ferez le lobbying où vous écrivez des résolutions avec vos groupes. Vu que vous serez sur Zoom pendant toute la conférence, vous serez répartis par petits groupes ( "Breakout Rooms") dans lesquels vous serez capables d'écrire vos clauses en discutant entre vous.

**LES PRÉSIDENTS DE VOTRE COMITÉ SE JOINDRONT À CES GROUPES POUR SUIVRE VOS PROGRÈS DANS LA RÉDACTION DES RÉOLUTIONS.**



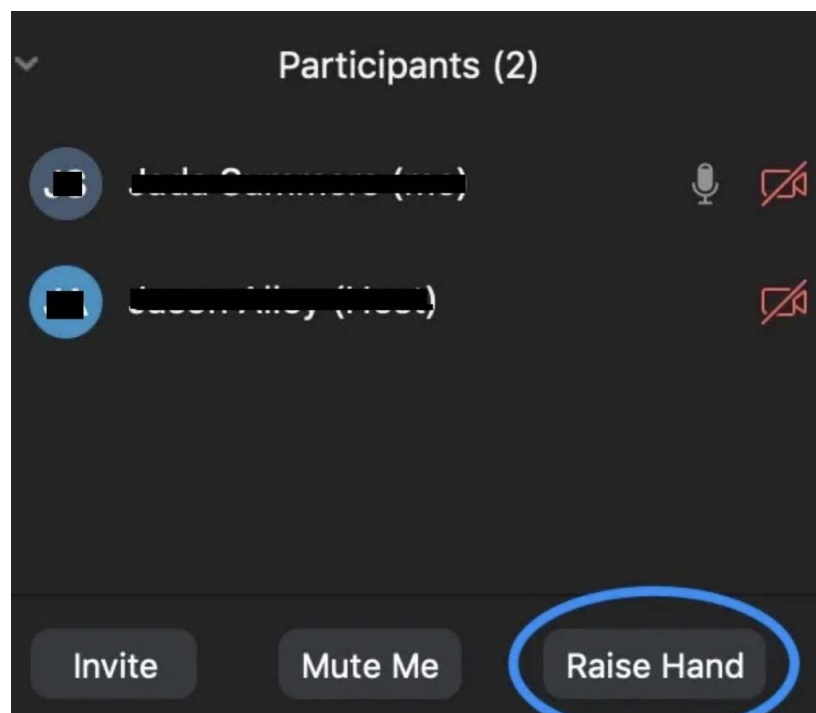
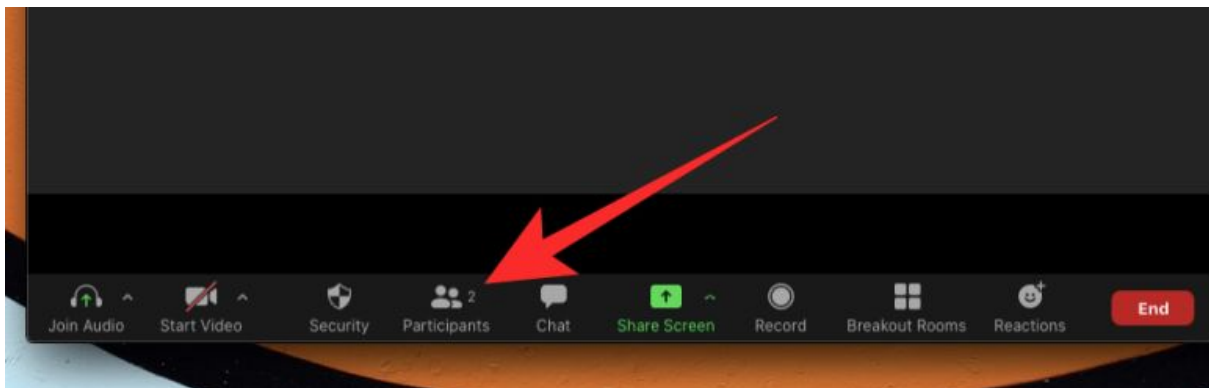
**N.B: C'est le/la président.e du comité qui va faire les Breakout Rooms, pas les délégués**

## Les débats formels

- Le deuxième jour de la conférence, vous allez commencer les débats formels où vous présenterez vos résolutions et débattrez dessus encore sur Zoom.
- Pendant ces débats, vous poserez des motions et des points pour faire avancer plus clairement les débats.

## POINT D'INFORMATIONS et MOTIONS

- Si vous avez **un point d'information**, vous lèverez votre main virtuelle de Zoom en cliquant sur ce symbole au-dessous.



- Si vous avez **une motion** à proposer, vous activez votre audio et la prononcerez simplement.

## SOUMETTRE UN AMENDEMENT

- Pour soumettre un amendement pendant le débat formel, vous enverrez un mail respectant les consignes de soumission des amendements sur le guide des Délégués, en expliquant votre amendement au membre de l'EM du comité.
- Puis le membre d'EM de votre comité ouvrira cet amendement.

## LES PROCÉDURES DE VOTE

- Pendant les procédures de vote, vous utiliserez encore votre main virtuelle de Zoom pour indiquer votre vote.
- Vous lèverez cette main POUR ou CONTRE l'objet du vote, en fonction de l'appel de vos présidents.
- Si vous voulez vous abstenir, vous lèverez votre main quand l'EM demandera ceux qui s'abstiennent.